

Vodič za ispravno postupanje s otpadom



ČISTOĆA
RIJEKA

Sadržaj:

1. Prikupljanje otpada od vrata do vrata	2
2. Zeleni spremnik - miješani komunalni otpad	6
3. Plavi spremnik - papir	7
4. Žuti spremnik - plastika, metal, višeslojna ambalaža	8
5. Spremnik za staklo	10
6. Spremnik za tekstil, odjeću i obuću	11
7. Reciklažna dvorišta	12
8. Mobilna reciklažna dvorišta	14
9. Odvoz glomaznog i zelenog otpada	16
10. Kompostiranje	18

ILUSTRACIJE I IKONE: www.freepik.com



Prikupljanje otpada od vrata do vrata

Komunalno društvo Čistoća je na vašem području uvelo sustav prikupljanja otpada **od vrata do vrata** čime se omogućuje bolja kontrola nad vlastitim otpadom, sprječava neovlašteno korištenje spremnika, a očekuje se i povećanje količina odvojeno prikupljenih vrijednih vrsta otpada uz povećanje njihove kvalitete.

- ▶ **Svim korisnicima su dodijeljena tri individualna (vlastita) spremnika:**
 1. zeleni za miješani komunalni otpad
 2. plavi za papir i karton
 3. žuti za plastiku, metal i višeslojnu ambalažu
- ▶ **Na javnim površinama ostaju samo zajednički spremnici za prikupljanje otpadnog stakla i tekstila.**

Pražnjenje individualnih spremnika obavlja se sukladno **rasporedu odvoza komunalnog otpada** na području vaše jedinice lokalne samouprave. Raspored je dostupan na mrežnim stranicama KD Čistoća.





- ▶ Naplaćuje se isključivo odvoz miješanog komunalnog otpada, a odvoz otpadnog papira te plastike, metala i višeslojne ambalaže su **besplatni**.

Pravilnim odvajanjem korisnih vrsta otpada koje se mogu ponovno preraditi i upotrijebiti korisnici izravno utječu na **smanjenje** količine miješanog komunalnog otpada, a samim time i na konačan iznos računa.

- ▶ Svi spremnici su označeni barkodom te su na taj način uključeni u informatički sustav i pripojeni evidenciji svakog korisnika. Prilikom pražnjenja spremnici se elektronički identificiraju, registrira se šifra korisnika, volumen i broj pražnjenja, te se podaci pritom šalju u sustav.



ODLAGANJE MIJEŠANOG KOMUNALNOG OTPADA U SPREMNIKE ZA KORISAN OTPAD, NEPRAVILNO ODLAGANJE KORISNIH VRSTA OTPADA, KAO I ODLAGANJE OTPADA PORED SPREMNIKA JE KAŽNJIVO.

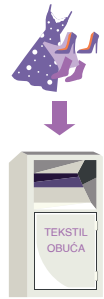
ne naplaćuje se odvoz korisnih vrsta otpada iz plavog i žutog spremnika



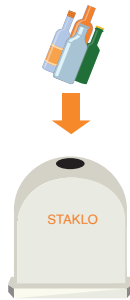
predaja u ŽCGO Marišćina na obradu



predaja ovlaštenim oporabiteljima



ekoootoci sa spremnicima za tekstil i obuću te staklo



predaja korisnih vrsta otpada u sortirnicu



Zeleni spremnik



Dozvoljeno odlagati:

Pelene, higijenske uloške, vlažne maramice, britvice za brijanje, četkice za zube, štapiće za čišćenje uši, spužve, gumene rukavice, vrećice od usisivača, onečišćene papirnate ubruse i maramice, onečišćene papire, hladni pepeo, opuške, pluto, keramičko i porculansko posuđe, upaljače, naljepnice, fotografije, gume za žvakanje, ostatke termički obrađene hrane (meso, riba, kuhano povrće) i kosti, pijesak za životinje, onečišćenu ambalažu prehrambenih i kozmetičkih proizvoda poput tuba, vrećica za hranu i sl.

Nije dozvoljeno odlagati:



PROBLEMATIČAN
OTPAD



TEHNOLOŠKI I OPASAN
OTPAD



OTPADNI
GRAĐEVINSKI
MATERIJAL



GRANJE I OTPAD
IZ VRTA



BATERIJE I
AKUMULATORE




AUTOGUME



Sve što završava u zelenom spremniku **ne smije** biti odloženo u rasutom obliku. Stoga vas molimo da miješani komunalni otpad odlažete u adekvatno zatvorenim vrećicama. Opasan otpad koji može ozbiljno naštetiti zdravlju ljudi i okolišu **nije dozvoljeno** odlagati u zeleni spremnik te se on mora zbrinuti u reciklažnim i mobilnim reciklažnim dvorištima.

Plavi spremnik



Dozvoljeno odlagati:

- novine, časopise, prospekte, kataloge
- bilježnice, knjige, telefonske imenike, slikovnice
- pisači i kompjutorski papir, pisma, uredske tiskovine
- papirnate vrećice
- mape, kartone, kartonske kutije
- kartonske fascikle, valovite ljepenke

Nije dozvoljeno odlagati:



INDIGO I
UGLJENI PAPIR,
FOTOGRAFIJE I
FOTOPAPIR



ZAULJENI I
PRLJAVI PAPIR,
GUMIRANE
ETIKETE, PELENE



PLASTIFICIRANI
I METALIZIRANI
PAPIR,
PAPIRNATE
MARAMICE I
UBRUSE

Za odlaganje u *plavi spremnik* potrebno je:

- kartonske kutije preklopiti i složiti tako da zauzimaju što manje prostora
- ukloniti sve nepoželjne stvari s papira i kartona kao što su ljepljive trake, plastika ili stiropor
- karton ili papir ne smiju biti zauljeni ili onečišćeni na bilo koji način

Žuti spremnik



Dozvoljeno odlagati - plastična ambalaža:

- polietilenske vrećice, folije, filmove, mjeurastu ambalažu – na sebi mogu imati oznake: PE-HD, PE-LD, PET, PP i sl.
- boce od jestivog ulja, destilirane vode, sredstava za čišćenje i pranje, kozmetike, lijekova (osim citostatika), prehrambenih proizvoda i sl. – na sebi mogu imati oznake: PE- HD, PE-LD, PP i sl.
- čaše i posude od jogurta, sira i sl. - mogu imati na sebi oznake: PS, PP i dr.
- ambalažu za razne prehrambene proizvode od pjenastog polistirena (stiropora) – na sebi mogu imati oznaku EPS i sl.
- ostale proizvode od plastike: boce za osvježavajuće napitke, čepove, plastične tanjure, pribor za jelo i sl. – na sebi mogu imati oznake: PE-HD, PP, PVC, PS, PET i sl.

Dozvoljeno odlagati - metalna ambalaža:

- limenke od pića i napitaka
- konzerve prehrambenih proizvoda
- metalne poklopce i čepove

Za odlaganje u *žuti spremnik* potrebno je plastičnu, metalnu i višeslojnu ambalažu:

- adekvatno isprazniti od sadržaja i isprati iznutra vodom
- ukloniti nepoželjne tvari kao što je pluto
- istisnuti zrak i složiti na način da zauzima što manje prostora

Dozvoljeno odlagati - višeslojna ambalaža:

- višeslojna ambalaža (tetrapak) za mlijeko i mliječne napitke, voćne sokove, vodu, umake i pire od rajčica, juhe, pudinge, sladolede, sireve i vina i sl.

Nije dozvoljeno odlagati u žuti spremnik:



BOCE I LIMENKE
ZAPALJIVIH I
EKSPLOZIVNIH
TEKUĆINA



DOZE I LIMENKE
KOJE SU POD
TLAKOM (SPREJEVI
I DEZODORANSI)



VIŠESLOJNU
AMBALAŽU ZA
LIJEKOVE



LIMENKE S
OSTACIMA BOJA,
LAKOVA, ULJA I
KEMIKALIJA



PLASTIČNU
AMBALAŽU KOJA
SADRŽI OPASNE
TVARI KAO ŠTO SU
OSTACI MOTORNIH
ULJA, PESTICIDA,
HERBICIDA,
OTROVA I SL.



CD, DVD I PLOČE



PLASTIČNE IGRAČKE
KAO ŠTO SU LEGO
KOCKE, SLAGALICE,
LUTKE I SL.



PLASTIČNE
DIJELOVE
KUĆANSKIH
APARATA ILI
NAMJEŠTAJA

SVE ŠTO NIJE DOZVOLJENO ODLAGATI U ŽUTI SPREMNIK ODLAŽE SE U RECIKLAŽNA I MOBILNA RECIKLAŽNA DVORIŠTA.

Odvojenim prikupljanjem plastike, metala i višeslojne ambalaže čuvaju se prirodni resursi, smanjuje se potrošnja struje, kemikalija i vode pri proizvodnji, smanjuje se količina otpada i pridonosi očuvanju okoliša.



Spremnik za staklo



Dozvoljeno odlagati:

Staklene boce i staklenke svih boja.

Nije dozvoljeno odlagati:



PORCULANSKE
I KERAMIČKE
PREDMETE



ŽARULJE I
FLUORESCENTNE
SVJETILJKE



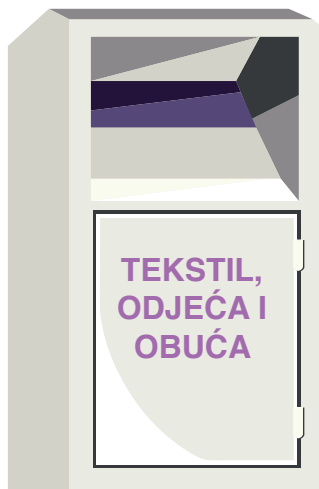
PROZORSKA,
AUTOMOBILSKA,
KRISTALNA,
OPTIČKA, ARMIRANA
I LABORATORIJSKA
STAKLA I
STAKLENU VUNU

Za odlaganje u *spremnik za staklo* potrebno je:

- staklenu ambalažu adekvatno isprazniti i isprati te ukloniti čepove

Staklena ambalaža *prikupljena iz spremnika za staklo* vrijedna je sirovina koja ima mogućnost potpunog recikliranja bezbroj puta te je stoga jedan od prioritetnih materijala kod odvojenog prikupljanja.

Spremnik za tekstil, odjeću i obuću



Dozvoljeno odlagati:

- odjevni tekstil (npr. majice, hlače, donje rublje, jakne, čarape, kape i sl.),
- tekstil iz domaćinstva (npr. krpe, ručnici, plahte, deke, popluni i jastuci koji nisu punjeni perjem i sl.)
- obuću

Nije dozvoljeno odlagati:



IGRAČKE



POPLUNE
I JASTUKE
PUNJENE
PERJEM



KOŽNATE TORBE

Za odlaganje u *spremnik za tekstil, odjeću i obuću* potrebno je:

- suhu odjeću i tekstil odložiti u adekvatno zatvorenim vrećicama

Korišteni tekstilni materijali imaju velike mogućnosti ponovne upotrebe, ali i recikliranja pri čemu se mogu proizvesti novi materijali različite namjene u građevinarstvu, autoindustriji, industriji namještaja i sl.

Reciklažna dvorišta

Reciklažna dvorišta imaju značajnu ulogu u ukupnom sustavu održivog gospodarenja otpadom jer omogućuju građanima **zbrinjavanje manjih količina opasnog komunalnog otpada, reciklabilnog komunalnog otpada i drugih propisanih vrsta otpada.**

Reciklažna dvorišta su nadzirani ograđeni prostor namijenjeni odvojenom prikupljanju i privremenom skladištenju manjih količina otpada iz kućanstva.

Otpad se u reciklažnim dvorištima od građana zaprima **bez naknade.**

U reciklažnom dvorištu mogu se zbrinuti:



PAPIR I KARTON



VIŠESLOJNA
AMBALAŽA



STAKLENA
AMBALAŽA



PLASTIČNA
AMBALAŽA



DRVO
(UKLJUČUJUĆI
NAMJEŠTAJ I DRVENU
AMBALAŽU)



ŽELJEZO I
OBOJENI METAL



ELEKTRIČNI I
ELEKTRONIČKI
UREĐAJI



OTPADNE
GUME



TEKSTIL
(ODJEĆA I OBUĆA)



BIOLOŠKI RAZGRADIVI
OTPAD IZ VRTOVA¹



GRAĐEVNI
OTPAD²



BATERIJE I
AKUMULATORI



LJEEKOVI



BOJE, TINTE
I TONERI



LJEPILA I
SMOLE



OTPADNA ULJA
(JESTIVA I
MOTORNA)



METALNA
AMBALAŽA
POD TLAKOM



AMBALAŽA OD
OPASNIH TVARI



FLUORESCENTNE
I ŠTEDNE ŽARULJE



SREDSTVA ZA
ČIŠĆENJE (KISELINE,
OTAPALA, LUŽINE)

NAPOMENA:

¹ Biološki razgradivi otpad iz vrtna kategorije Korjenika kućanstvo u ukupnoj godišnjoj količini do 3m³ može se bez naknade predati u reciklažno dvorište.

² Odnosi se samo na građevni otpad koji nastaje održavanjem i manjim popravcima koje obavlja sam vlasnik u količini ne većoj od 200 kg jednom u šest mjeseci.

KD Čistoća upravlja sa sedam reciklažnih dvorišta:

▶ Centralno reciklažno dvorište Mihačeva draga

Mihačeva Draga 37, 51000 Rijeka

Ponedjeljak – subota: od 08:00 do 20:00 sati

▶ Reciklažno dvorište Jože Vlahovića

Jože Vlahovića 5, 51000 Rijeka

Ponedjeljak, utorak, petak: od 08:00 do 15:00 sati

Srijeda, četvrtak: od 13:00 do 20:00 sati

Subota: od 08:00 do 13:00 sati

▶ Reciklažno dvorište Pehlin

Pehlin 4B, 51000 Rijeka

Ponedjeljak – petak: od 10:00 do 17:00 sati

Subota: od 08:00 do 13:00 sati

▶ Reciklažno dvorište Podhum

Podhum 380, 51218 Podhum

Ponedjeljak, srijeda, petak: od 08:00 do 15:00 sati

Utorak, četvrtak: od 13:00 do 20:00 sati

Subota: od 08:00 do 13:00 sati

▶ Reciklažno dvorište Urinj

Urinj 50A, 51221 Urinj

Ponedjeljak, utorak, petak: od 08:00 do 15:00 sati

Srijeda, četvrtak: od 13:00 do 20:00 sati

Subota: od 08:00 do 13:00 sati

▶ Reciklažno dvorište Klana

Klana 21/17, 51217 Klana

Ponedjeljak, utorak, petak: od 08:00 do 15:00 sati

Srijeda, četvrtak: od 13:00 do 20:00 sati

Subota: od 08:00 do 13:00 sati

▶ Reciklažno dvorište Viškovo

Marinići 145 C, 51216 Viškovo

Ponedjeljak, utorak, petak: od 08:00 do 15:00 sati

Srijeda, četvrtak: od 13:00 do 20:00 sati

Subota: od 08:00 do 13:00 sati

▶ Sva reciklažna dvorišta su nedjeljom i praznikom zatvorena.

Mobilna reciklažna dvorišta

Mobilna reciklažna dvorišta su pokretne jedinice koje služe odvojenom prikupljanju i skladištenju **manjih količina reciklabilnih i opasnih vrsta otpada iz kućanstva**.

- ▶ Na području grada Rijeke određeno je ukupno 24 lokacije na kojima se tijekom godine nalaze mobilna reciklažna dvorišta. Rasporedom je predviđeno da se na svakom lokalitetu mobilno reciklažno dvorište nalazi 14 dana, nakon čega se premješta na sljedeći lokalitet.

Termini i lokaliteti postave mobilnih reciklažnih dvorišta dostupni su na mrežnim stranicama KD Čistoće - www.cistocarijeka.hr.

Uz dva mobilna reciklažna dvorišta u Rijeci, KD Čistoća upravlja i s jednim mobilnim reciklažnim dvorištem na području grada Bakra.

- ▶ **Samostalno mobilno reciklažno dvorište Rijeka**

Radno vrijeme: 0-24

- ▶ **Mobilno reciklažno dvorište Rijeka - s djelatnikom**

Radno vrijeme:

Ponedjeljak, utorak: od 09:00 do 17:00 sati

Srijeda, četvrtak i petak: od 08:00 do 16:00 sati

Subotom, nedjeljom i praznikom zatvoreno

- ▶ **Mobilno reciklažno dvorište Grada Bakra - s djelatnikom**

Radno vrijeme:

Ponedjeljak i utorak: od 09:00 do 17:00 sati

Srijeda, četvrtak i petak: od 08:00 do 16:00 sati

Subotom, nedjeljom i praznikom zatvoreno

Kategorije otpada koje se mogu zbrinuti u mobilnom reciklažnom dvorištu bez djelatnika:

Odlaganje otpada u **samostalno mobilno reciklažno dvorište** omogućeno je neprekidno, 24 sata dnevno, zbog samostalne konstrukcije koja ne zahtijeva prisutnost osobe za rad.



STAKLENA
AMBALAŽA



PAPIR



METALNA
AMBALAŽA



PLASTIČNA
AMBALAŽA



VIŠESLOJNA
AMBALAŽA



SITNI
EE OTPAD



LJEKOVİ



BATERIJE



METALNA
AMBALAŽA POD
TLAKOM



METAL



AMBALAŽA
OPASNIH TVARI



TEKSTIL

Kategorije otpada koje se mogu zbrinuti u mobilnom reciklažnom dvorištu s djelatnikom:

Ovo mobilno reciklažno dvorište ima **djelatnika zaduženog za prihvāt otpada** od strane građana i njegovo vaganje te pravilno odlaganje.



STAKLENA
AMBALAŽA



PAPIR I KARTON



METALNA
AMBALAŽA



PLASTIČNA
AMBALAŽA



VIŠESLOJNA
AMBALAŽA



EE OTPAD



LJEKOVİ



BATERIJE



AKUMULATORI



AMBALAŽA OD
OPASNIH TVARI



METALNA
AMBALAŽA POD
TLAKOM



BOJE, TINTE I
TONERI



FLUORESCENTNE I
ŠTEDNE ŽARULJE



CD, DVD



LJEPILA I SMOLE



OSTALA
PLASTIKA, METALI
I STAKLO



TEKSTIL



OTPADNA ULJA
(JESTIVA I
MOTORNA)

Odvoz glomaznog i zelenog otpada


Što je glomazni otpad ?

Glomazni otpad je predmet ili tvar koju je zbog volumena i/ili mase neprikladno prikupljati u sklopu usluge prikupljanja miješanog komunalnog otpada.

Glomazni otpad iz kućanstva čine: namještaj, podne obloge, kupaonska, kuhinjska i vrtna oprema, stvari za djecu te ostali glomazni otpad kao što su rolete, prozori, radijatori i sl.



NAMJEŠTAJ



PODNE OBLOGE



VRTNA,
KUHNJSKA I
KUPAONSKA
OPREMA



STVARI ZA
DJEČU



OSTALI
GLOMAZNI
OTPAD

Što nije glomazni otpad?




GRAĐEVNI OTPAD
(ŠUTA, CIGLA, KAMEN,
STIROPOR I SL.)



PROBLEMATIČNI I OPASNI OTPAD
(AKUMULATOR, BATERJE, LJEKOWI,
AMBALAŽA POD TLAKOM,
AMBALAŽA OD OPASNIH TVARI I SL.)



PEPEO



EE OTPAD



NIJE DOPUŠTENO GLOMAZNI OTPAD IZNOSITI NA JAVNU POVRŠINU BEZ PRETHODNOG DOGOVORA S DJELATNIKOM KD ČISTOČA. ZA ODLAGANJE GLOMAZNOG OTPADA NA NEPROPISAN NAČIN SUKLADNO ODGOVARAJUĆIM ODLUKAMA PREDVIĐENE SU NOVČANE KAZNE.

Kako prijaviti potrebu besplatnog odvoza glomaznog i zelenog otpada na adresi?

► Upute za korisnike s područja Općine Klana, Općine Viškovo, Grada Rijeke, Grada Bakra i Grada Kastva:

1. Preuzeti obrazac zahtjeva na mrežnoj stranici www.cistocarijeka.hr ili u šalter-sali KD Čistoća
2. Popunjeni obrazac dostaviti:
 - na e-mail: glomazni.otpad@cistoca-ri.hr ili
 - poštom na adresu KD Čistoća, Dolac 14, 51000 Rijeka ili
 - predati osobno u KD Čistoća, u šalter-sali, Dolac 14, 51000 Rijeka

► Upute za korisnike s područja Općine Čavle, Općine Jelenje, Općine Kostrene i Grada Kraljevice:

1. Preuzeti obrazac zahtjeva na mrežnim stranicama pripadajuće jedinice lokalne samouprave ili osobno u službenim prostorima pripadajuće jedinice lokalne samouprave.
2. Popunjeni obrazac dostaviti osobno, poštom ili e-mailom pripadajućoj jedinici lokalne samouprave.

► Za pitanja vezana uz odvoz glomaznog otpada i pomoć pri popunjavanju obrasca:

- telefon: (051) 629 784
- e-mail: glomazni.otpad@cistoca-ri.hr

O točnom terminu odvoza, a koji se predviđa u roku od 15 dana od prijave, korisnici će biti pravovremeno obaviješteni od strane KD Čistoća d.o.o. nakon provjere točnosti podataka, provjere urednosti plaćanja računa i nakon izrade plana sakupljanja.



Kompostiranje

Kompostiranjem se organski otpad aerobno razgrađuje pri čemu nastaje ugljikov dioksid, voda, toplina i kompost kao konačan produkt, a sam postupak traje od 10 do 12 mjeseci.

Što kompostirati?

Organski otpad bogat UGLJIKOM: pokošena trava, lišće, uvelo cvijeće, korov, usitnjeno granje, pepeo drvenog ugljena ili drva...



Organski otpad bogat DUŠIKOM: sirovi ostaci povrća, kora krumpira, ostaci voća, kora agruma (usitnjena), talog kave, ostaci čaja, ljuske jaja...



Što se *ne smije* kompostirati?

Osjemenjeni korovi, lišće oraha, bolesne biljke, otpaci kuhanih jela (privlače štakore), meso, kosti, velike količine novinskog papira, časopisi u boji, pelene, izmet, ostaci duhana, sadržaj vrećica iz usisavača i pepeo kamenog ugljena.



Gdje kompostirati?

Kompostiranje ne zahtijeva veliki prostor. Kompostirati se može u vrtu ili, korištenjem prikladnog kompostera, čak i na balkonu. Mjesto za kompostiranje u vrtu mora biti zaštićeno od jakog vjetera i sunca. Kompostirati se može u hrpi ograđenoj drvom ili ciglom ili u specijalnim spremnicima.

Kako kompostirati?

1.

Usitniti


Usitniti organski otpad kako bi se lakše razgradio.



2.

Pomiješati


U približno jednakom omjeru pomiješati organski otpad bogat dušikom (brže se razgrađuje i osigurava vlagu) i organski otpad bogat ugljikom (sporije se razgrađuje i osigurava prozračnost).



3.

Prozračivati


Hrpu povremeno preokrenuti kako bi osigurali prozračivanje, jer zrak je neophodan za rast i razvoj organizama u kompostu i sprječava pojavu neugodnih mirisa.



4.

Provjeriti vlažnost


Iz dubine hrpe uzeti šaku kompostnog materijala i lagano ga stisnuti. Ako iz šake curi tekućina, previše je vode. Ako se u stisnutnoj šaci ne osjeća vlažnost, voda nedostaje. Kada materijal u šaci ostaje zbijen u grudi, vlažnost je primjerena.



5.

Umiješati u zemlju

Nakon 10-12 mjeseci, kad kompost postane rastresit, tamne boje i poprimi specifičan miris "šumske zemlje" umiješajmo ga u zemlju svog vrtnog ili kućnog bilja.



Komunalno društvo Čistoća Rijeka d.o.o.

Dolac 14, 51 000 Rijeka

0800 99 99 00

info@cistoca-ri.hr

www.cistocarijeka.hr

ČISTOĆA

RIJEKA